


МИНИСТЕРСТВО ОБРАЗОВАНИЯ И НАУКИ КРАСНОДАРСКОГО КРАЯ  
ГОСУДАРСТВЕННОЕ БЮДЖЕТНОЕ ПРОФЕССИОНАЛЬНОЕ ОБРАЗОВАТЕЛЬНОЕ  
УЧРЕЖДЕНИЕ КРАСНОДАРСКОГО КРАЯ  
«КРАСНОДАРСКИЙ МОНТАЖНЫЙ ТЕХНИКУМ»

Согласовано:




Председатель профкома  
ГБПОУ КК «КМТ»



Д.М. Морозова  
2015г.

Утверждаю:

Директор  
ГБПОУ КК «КМТ»

  
С.Н. Рябиченко  
«»  2015г.

**ИНСТРУКЦИЯ № 28-15 уч.**

**ПРАВИЛА БЕЗОПАСНОСТИ ПРИ ОБНАРУЖЕНИИ ПОДОЗРИТЕЛЬНЫХ  
ПРЕДМЕТОВ, МИН, СНАРЯДОВ, ГРАНАТ**

**Порядок действий при обнаружении подозрительного предмета:**

- Запрещается трогать, вскрывать, передвигать или предпринимать какие-либо иные действия с обнаруженным предметом.
- Не рекомендуется использовать мобильные телефоны и другие средства радиосвязи вблизи такого предмета.
- Необходимо немедленно сообщить об обнаружении подозрительного предмета в полицию или иные компетентные органы.

**В общественном транспорте:**

Если вы обнаружили забытую или бесхозную вещь в общественном транспорте:

1. Опросите людей, находящихся рядом. Постарайтесь установить, чья она и кто ее мог оставить.
2. Если её хозяин не установлен, немедленно сообщите о находке водителю.

**В подъезде жилого дома:**

Если вы обнаружили неизвестный предмет в подъезде своего дома:

1. Спросите у соседей. Возможно, он принадлежит им.
2. Если владелец предмета не установлен – немедленно сообщите о находке в компетентные органы.

**В учреждении:**

Если вы обнаружили неизвестный предмет в учреждении, организации:

1. Немедленно сообщите о находке администрации или охране учреждения.
2. Зафиксируйте время и место обнаружения неизвестного предмета.
3. Предпримите меры к тому, чтобы люди отошли как можно дальше от подозрительного предмета и опасной зоны.
4. Дождитесь прибытия представителей компетентных органов, укажите место расположения подозрительного предмета, время и обстоятельства его обнаружения.

5. Не паникуйте. О возможной угрозе взрыва сообщите только тем, кому необходимо знать о случившемся.

Также необходимо помнить, что внешний вид предмета может скрывать его настоящее назначение. На наличие взрывного устройства, других опасных предметов могут указывать следующие признаки:

**Признаки взрывного устройства:**

— Присутствие проводов, небольших антенн, изолянты, шпагата, веревки, скотча в пакете, либо торчащие из пакета.

— Шум из обнаруженных подозрительных предметов (пакетов, сумок и др.). Это может быть тиканье часов, щелчки и т.п.

— Наличие на найденном подозрительном предмете элементов питания (батареек).

— Растяжки из проволоки, веревок, шпагата, лески;

— Необычное размещение предмета;

— Наличие предмета, несвойственного для данной местности;

— Специфический запах, несвойственный для данной местности.

**При обнаружении предметов, похожих на мину, снаряд, гранату и т.п.**

1. Немедленно сообщите о находке в полицию по телефону или через других людей.

2. Зафиксируйте время и место обнаружения неизвестного предмета.

3. Предпримите меры к тому, чтобы люди отошли как можно дальше от подозрительного предмета и опасной зоны, по возможности оградите место находки.

4. Дождитесь прибытия представителей компетентных органов, укажите место расположения подозрительного предмета, время и обстоятельства его обнаружения.

5. Не паникуйте. О возможной угрозе взрыва сообщите только тем, кому необходимо знать о случившемся.

**Опасно для жизни при обнаружении подозрительных и взрывоопасных предметов:**

- наносить удары по корпусу опасного предмета камнями, железом и т.п.;
- прикасаться к взрывоопасным предметам, переносить его, перекачивать;
- закапывать в землю или бросать в огонь;
- предпринимать попытки к разборке, распиливанию.

Разработал:

Заместитель директора ГБПОУ КК «КМТ»  
по учебно-воспитательной работе



И.В. Самойленко

Согласовано:

Начальник штаба ГО и ЧС ГБПОУ КК «КМТ»

С.С. Шеборшин